



WWW.INSHODH.ORG
Educational Innovations Bank
“મારો નવતર પ્રયોગ મારા વિદ્યાર્થીઓ માટે”



Website: www.inshodh.org

Facebook Page: Education Innovation Bank

Facebook Group: Teachers Innovation

Facebook Group: Innovative Women Teachers

YouTube Channel: Teachers as Transformers

WhatsApp Mobile Number: +૯૧-૯૭૨૭૭૪૦૧૪૮

આપનો નવતર પ્રયોગ ઓનલાઈન સબમિટ કરો

પ્રથમવાર નવતર પ્રવૃત્તિ ઓનલાઈન સબમિટ કરનાર માટે સુચન:

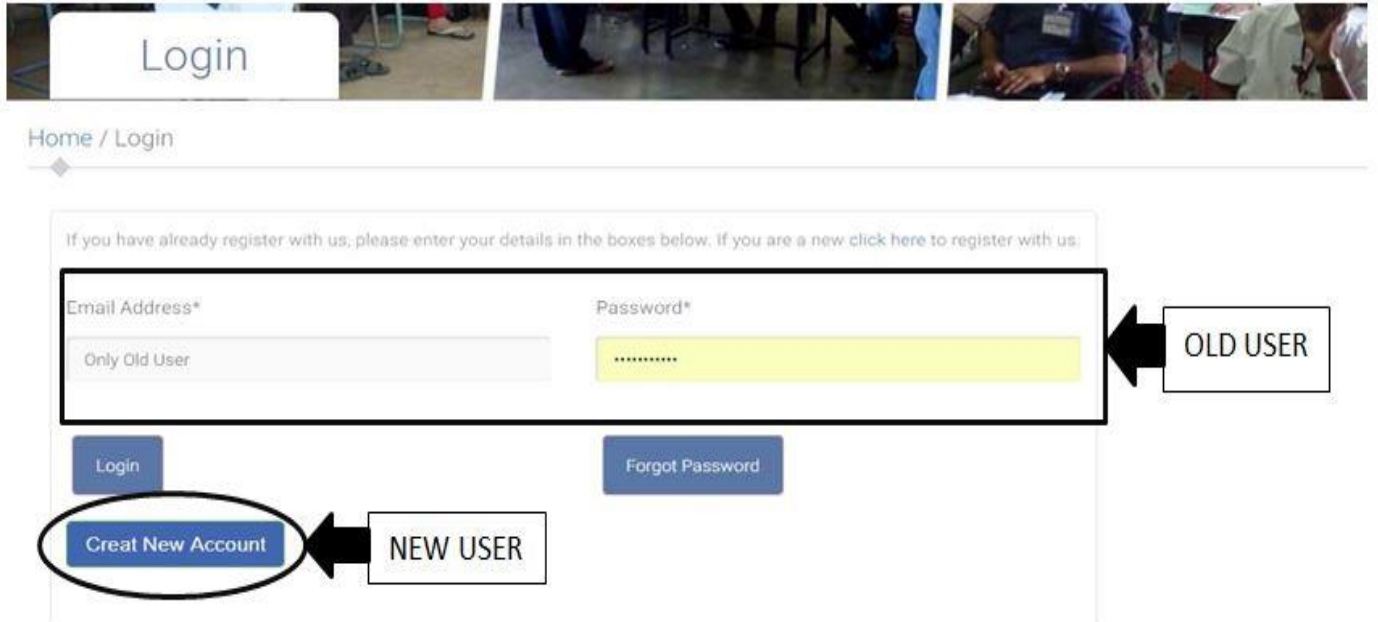
(૧) સૌપ્રથમ આઈ.આઈ.એમ. ની વેબસાઈટ www.inshodh.org ખોલો.



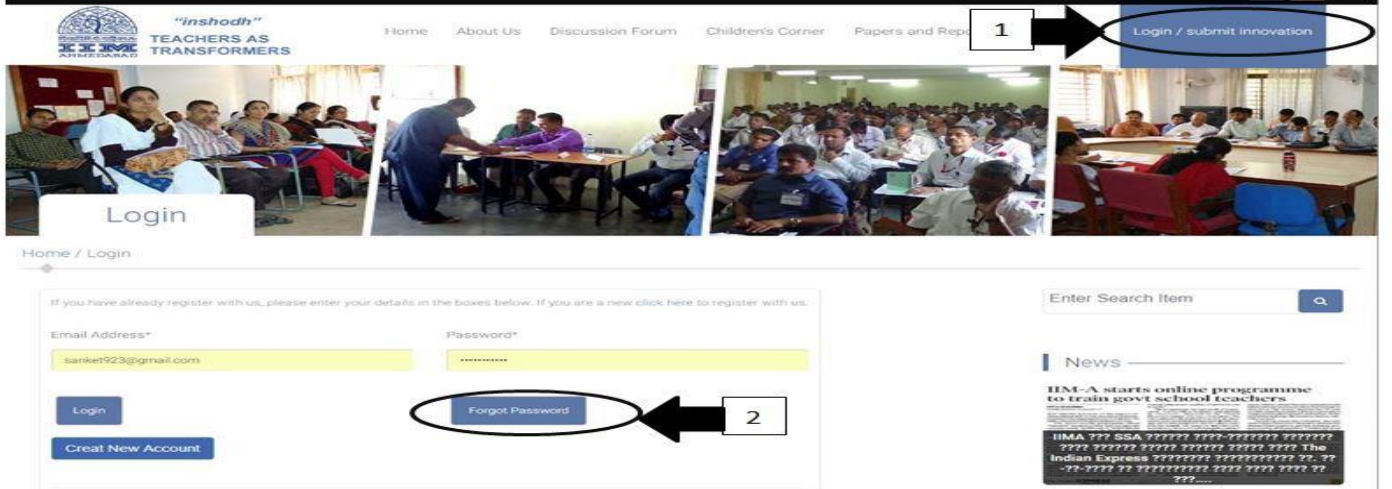
(૨) વેબસાઈટ ખુલ્યાબાદ યોગ્ય ભાષા પસંદ કરવા માટે મુખ્યપેજની ઉપરની ભાજુ પર ભાષા નો ઓપ્શન આપેલ છે અંગ્રેજી અથવા ગુજરાતી પસંદ કરો. ત્યારબાદ LOGIN/ SUBMIT INNOVATION પર ક્લિક કરો.



(૩) જુના યુઝર્સ છે તે ડાયરેક્ટ E-mail Id અને Password નાખ્યા બાદ લોગીન કરી શકે છે. નવા યુઝર્સ માટે Creat New Account પર ક્લિક કરીને અકાઉન્ટ બનવું પડશે.

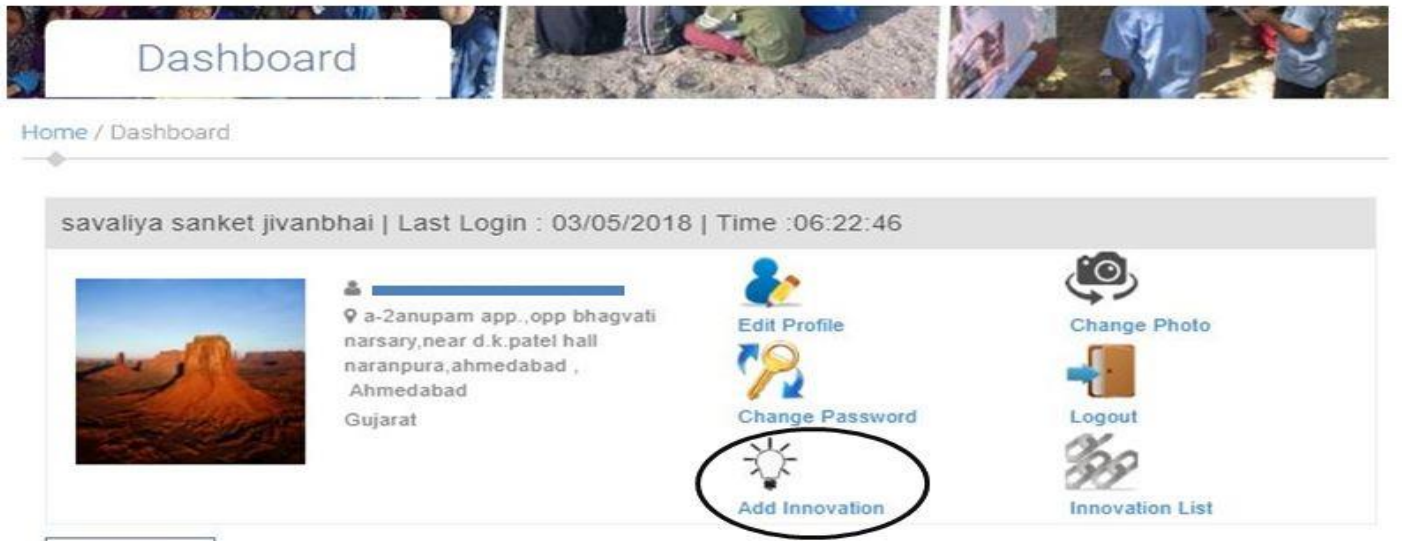


(જ) તમારું www.inshodh.org ના અકાઉન્ટની પ્રક્રિયા પૂર્ણ થયેલ છે હવે તમારું અકાઉન્ટ ખોલવા માટે વેબસાઈટના મુખ્ય પેજ પર LOGIN બટન પર ક્લિક કરો. ત્યારબાદ તમે સુચન નંબર ૩ માં જે E-MAIL ID અને PASSWORD એન્ટર કર્યું હોય તે દાખલ કરો અને LOGIN બટન પર ક્લિક કરો.



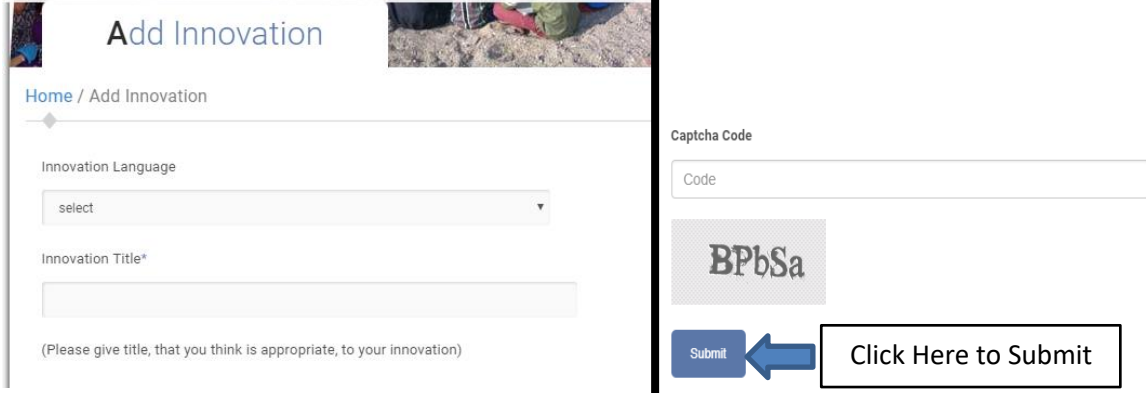
નોંધ: જે લોકોને પોતાનો પાસવર્ડ યાદ ના હોય અથવા ભૂલાય ગયો હોય તે FORGOT PASSWORD પર ક્લિક કરો.

(પ) LOGIN કર્યા બાદ નીચે દર્શાવેલ પેજ ખુલશે જે માંથી ADD INNOVATION પર ક્લિક કરો.



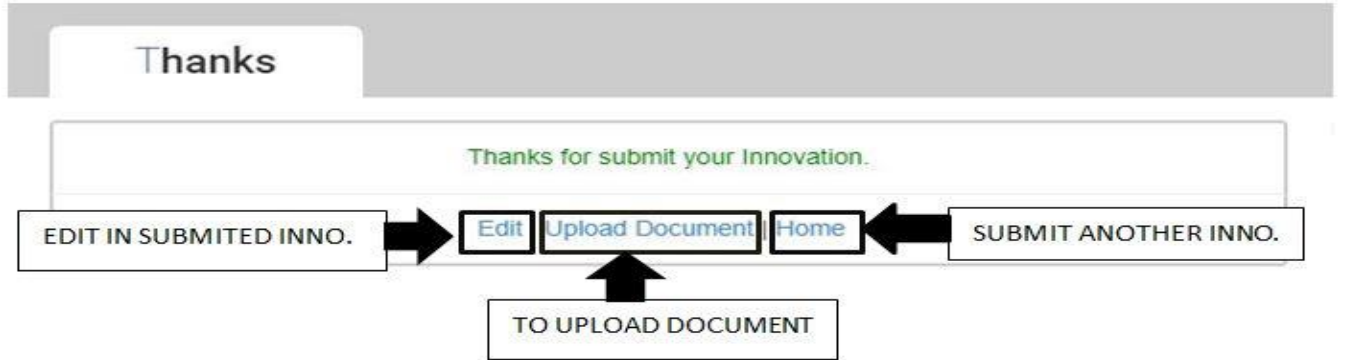
(દ) ત્યારબાદ જે પેજ ખુલશે તેમાં આપે કરેલ નવતર પ્રવૃત્તિ અંગેની માહિતી વિસ્તારથી લખવાની રહેશે. તથા નવતર પ્રવૃત્તિના કોઈ વીડિઓ હોય જો YOUTUBE પર હોય તો તેની લીંક મુકવાની રહેશે, અને સાથે પ્રવૃત્તિના ફોટા હોય તો તે પણ મૂકવના રહેશે.

૧ થી ૬ સ્ટેપ સુચન FOLLOW કાર્ય બાદ અંતે SUBMIT પર ક્લિક કરો.



(૭) ત્યાર બાદ એક THANKS FOR SUBMIT YOUR INNOVATION લખેલી સ્લાઈડ આવી જશે એટલે તમારો નવતર પ્રયોગ SUCCESSFULLY SUBMIT થયેલ છે, સબમિટ કરેલ નવતર પ્રવૃત્તિમાં એડિટ કરવા EDIT બટન પર ક્લિક કરો એડિટ કાર્ય બાદ ફરીથી સબમિટ કરો.

બીજો નવો નવતર પ્રયોગ સબમિટ કરવા HOME પર ક્લિક કરો.



નોંધ: બીજીવાર નવતર પ્રયોગ SUBMIT કરનાર માટે (જે લોકો એ પહેલેથી જ WEBSITE પર REGISTERD છે તે લોકો) ખાલી સુચન નંબર ૫ થી ૭ FOLLOW કરો એટલે તમારું ઈનોવેશન SUBMIT થઈ જશે.

અગાઉ સબમિટ કરેલ ઈનોવેશનમાં એડિટ કરવા માટે :

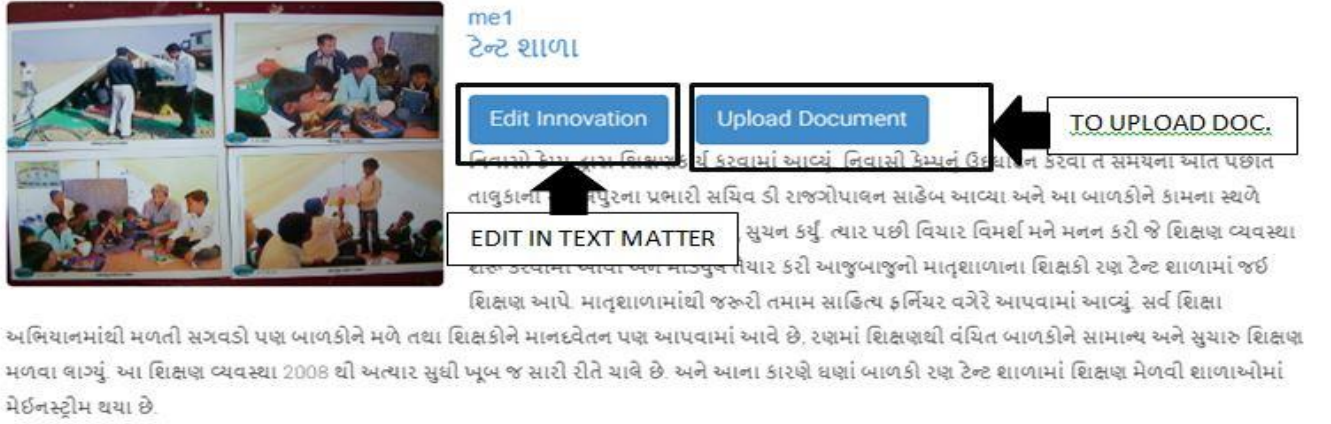
www.inshodh.org પર લોગીન કરો.

લોગીન કર્યા બાદ DASHBOARD ખુલશે.

નીચેની બાજુ આપે સબમિટ કરેલ ઈનોવેશન નું લીસ્ટ હશે.

ઈનોવેશનમાં સુધારો કરવા ટાઈટલ ની સામે EDIT INNOVATION બટન પર ક્લિક કરો.

ડોક્યુમેન્ટ માં સુધારો કરવા UPLOAD DOCUMENT પર ક્લિક કરીને સબમિટ પર ક્લિક કરો.



me1
ટેન્ટ શાળા

Edit Innovation Upload Document TO UPLOAD DOC.

EDIT IN TEXT MATTER

અભિયાનમાંથી મળતી સગવડો પણ બાળકોને મળે તથા શિક્ષકોને માનદવેતન પણ આપવામાં આવે છે. રાજ્યમાં શિક્ષણથી વંચિત બાળકોને સામાન્ય અને સુચારુ શિક્ષણ મળવા લાગ્યું. આ શિક્ષણ વ્યવસ્થા 2008 થી અત્યાર સુધી ખૂબ જ સારી રીતે ચાલે છે. અને આના કારણે ઘણાં બાળકો રાજ્ય ટેન્ટ શાળામાં શિક્ષણ મેળવી શાળાઓમાં મેઈનસ્ટ્રીમ થયા છે.

તમારું ઈનોવેશન સોશીઅલ મીડિયામાં પ્રચાર કરવા

ઉપરના ફોટામાં જે પ્રમાણે ઈનોવેશન લીસ્ટ ખુલ્યું તેમાં ઈનોવેશન પર ક્લિક કરો, તમારું ઈનોવેશન ડેસ્કટોપ ખુલી જશે. ઈનોવેશનની નીચે SHARE કરીને ઓપ્શન છે તે પસંદ કરીને તેમાં આપેલ અલગ અલગ માધ્યમ પસંદ કરીને પ્રચાર કરી શકો છો.

